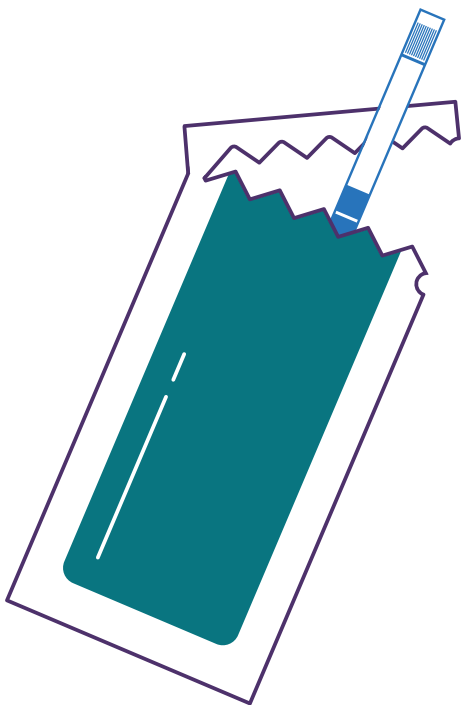


# Cómo hacer una prueba de drogas

## Uso de las tiras reactivas de xilacina

## ¿Qué es la xilacina?

La xilacina, frecuentemente conocida como "tranq", es un tranquilizante para animales que puede provocar una sedación extrema en los humanos, lo que aumenta el riesgo de sobredosis. No es un opiode, pero casi siempre se ha encontrado junto con el fentanilo (un potente opiode sintético) en el suministro de drogas de la Ciudad de Nueva York. Aunque no se inyecte, xilacina puede causar heridas graves en la piel que podrían ser difíciles de tratar.



**Ilustración de la tira reactiva y el paquete**

# ¿Cómo puedo comprobar si mis drogas contienen xilacina?

La forma más precisa de saber si sus drogas contienen xilacina es analizar todas las drogas que piensa usar con una tira reactiva de xilacina, ya que esta no siempre está mezclada uniformemente. Las tiras reactivas pueden indicarle si sus drogas contienen xilacina, pero no la cantidad o la potencia.

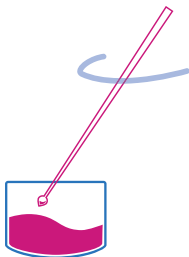
1.

Ponga al menos 10 miligramos (mg) de sus drogas (lo suficiente para cubrir el pelo de Abraham Lincoln en un centavo) en un recipiente limpio y seco (como un vaso medidor de medicamentos) o una micro cuchara medidora de plástico.

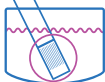
- Si no puede analizar 10 mg de sus drogas, ponga al menos algunos granos en un recipiente limpio y seco. También puede poner sus drogas en una bolsa de plástico, agitar la bolsa para mezclar, vaciarla y luego agregar agua a los restos de la droga y hacer la prueba.

2.

Agregue 5 mililitros (1 cucharadita) de agua por cada 10 mg de sus drogas y revuelva.



3.



Ponga la tira reactiva con el lado ondulado hacia abajo en el agua. Deje que la tira absorba el agua durante 15 segundos.

Saque la tira del agua y póngala en una superficie plana por cinco minutos antes de leer los resultados. Asegúrese de leer los resultados en un plazo de 10 minutos después de sacar la tira del agua.

Si también tiene tiras reactivas de fentanilo, puede comprobar la presencia de fentanilo y xilacina en sus drogas usando la misma muestra.

## ¿Qué significan los resultados de la prueba?



Una línea es una **prueba positiva**, lo que significa que se ha detectado xilacina en sus drogas. Consulte "¿qué debo hacer si el resultado es positivo o creo que mis drogas contienen xilacina?" para obtener orientación.



Dos líneas (incluso si la segunda línea es muy tenue) es una **prueba negativa**, lo que significa que **no** se ha detectado xilacina en sus drogas. Sin embargo, ninguna prueba es exacta al 100 %, así que hay que ser precavido y usar prácticas de reducción de riesgos (consulte "¿Qué puedo hacer para disminuir el riesgo de sobredosis?" En la parte de atrás de este folleto) si consume las drogas.



Si no hay líneas o una línea está más cerca del lado ondulado de la tira, es una **prueba inválida**. Vuelva a analizar sus drogas usando una nueva tira, si tiene una disponible.

Ciertas condiciones podrían aumentar las probabilidades de obtener un resultado falso. Por ejemplo, algunas sustancias como lidocaína, pueden darle un falso positivo, aunque sus drogas no contengan xilacina. Si tiene preguntas sobre los resultados, lleve sus drogas a un punto de control de drogas o envíe un correo electrónico a **drugchecking@health.nyc.gov**. Para obtener una lista de los sitios, llame al **311** o visite **nyc.gov/alcoholanddrugs**.

## ¿Qué debo hacer si el resultado es positivo o creo que mis drogas contienen xilacina?

- Considere no consumirlas, sobre todo si está solo o en un lugar donde podría ser peligroso estar inconsciente por mucho tiempo.
- Llévelas a un centro de prevención de sobredosis para consumirlas bajo supervisión.
- Si tiene heridas en la piel, seguir usando xilacina puede empeorarlas. Considere no usar xilacina para que puedan cicatrizar. Si tiene heridas que no mejoran ni desaparecen, hable con su proveedor de atención de salud. Para obtener ayuda para encontrar un proveedor, llame al **311** o al 844-692-4692.

## ¿Dónde puedo conseguir tiras reactivas de xilacina?

Puede pedir a los fabricantes tiras reactivas de xilacina para uso personal en línea incluso sin costo de MATTERS Network en [mattersnetwork.org/request-test-strips](https://mattersnetwork.org/request-test-strips).

## ¿Qué puedo hacer para disminuir el riesgo de sobredosis?

- Evite consumir drogas solo y tome turnos.
  - Si va a consumir solo, llame a la línea directa Never Use Alone (nunca consuma solo) al 877-696-1996 antes de consumir. Los operadores pueden monitorear la seguridad por teléfono, 24/7, sin juzgar.



- Pídale a alguien de confianza que lo vigile con regularidad.



- Tome pequeñas cantidades poco a poco.

- Evite mezclar drogas.

- Asegúrese de tener a la mano naloxona, un medicamento que puede revertir una sobredosis por opioides. Para saber dónde conseguir naloxona, llame al **311** o visite [nyc.gov/naloxone](https://nyc.gov/naloxone).



Para más información, visite [nyc.gov/alcoholanddrugs](https://nyc.gov/alcoholanddrugs).