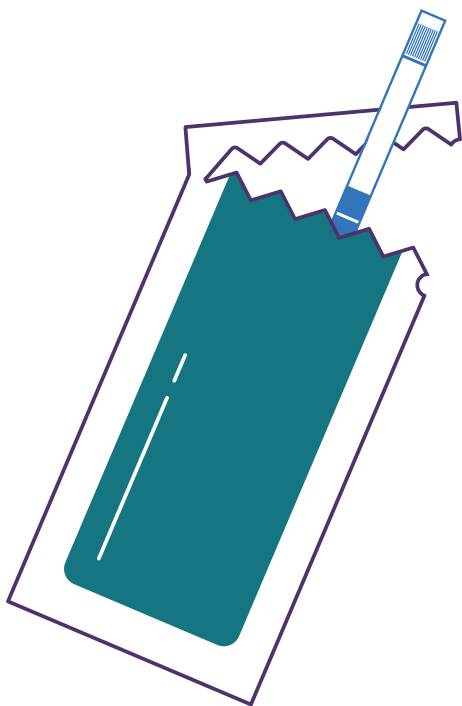


**Как
проверить
свои
наркотики
на
содержание**

**ксилазина
с помощью
тест-полосок**

Что такое ксилазин?

Ксилазин — успокоительное средство для животных, широко известное как «транквилизатор», которое может оказывать сильное седативное воздействие на человека, что повышает риск передозировки. Это не опиоид, но его часто обнаруживают в фентаниле (сильнодействующем синтетическом опиоиде) в наркотиках в г. Нью-Йорке. Даже если ксилазин вводится не инъекционно, он может способствовать возникновению глубоких ран на коже.



**Изображение тест-полоски
и упаковки**

Как проверить свои наркотики на наличие ксилазина?

Мы рекомендуем вам проверять все свои наркотики с помощью индикаторной полоски для теста на ксилазин. Это наиболее точный способ, поскольку ксилазин не всегда равномерно распределяется в препаратах. С помощью тест-полосок можно узнать, содержит ли наркотик ксилазин. Однако они не показывают точное его количество или степень действия.

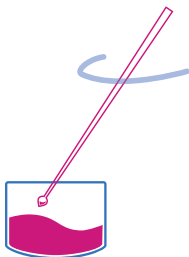
1.

Насыпьте не менее 10 миллиграммов (мг) наркотика (этого количества достаточно, чтобы покрыть волосы Авраама Линкольна на одноцентовой монете) в чистую сухую емкость (например, медицинский мерный стакан) или пластиковую мерную ложку.

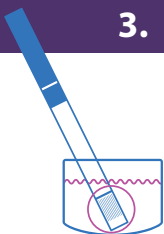
- Если вы не можете использовать 10 мг своих наркотиков, то положите меньшее количество (хотя бы несколько кристаллов). Также можно поместить наркотическое вещество в пластиковый пакет, встряхнуть, чтобы перемешать содержимое, опустошить пакет, а затем добавить воду к остаткам наркотика и провести тест.

2.

Налейте в емкость 5 миллилитров (1 чайную ложку) воды на каждые 10 мг вашего наркотика и перемешайте.



3.



Опустите сторону полоски, отмеченную волнами, в воду. Подождите 15 секунд, чтобы полоска впитала воду.

4.

Выньте полоску из воды и положите ее на ровную поверхность на 5 минут, прежде чем проверить результаты. Обратите внимание, что результаты следует проверять не позже, чем через 10 минут после того, как вы вынули полоску из воды.

При наличии тест-полосок для фентанила их можно использовать на том же образце, что и полоски для ксилазина.

Что означают результаты?



Одна линия — **положительный результат**. Это значит, что в ваших наркотиках обнаружен ксилазин. Смотрите раздел «Что делать, если тест показал положительный результат или я предполагаю, что в моих наркотиках содержится ксилазин?».



Две полоски (даже если вторая едва заметна) — **отрицательный результат**. Это значит, что в вашем наркотике **не** обнаружен ксилазин. Ни один из тестов не обеспечивает 100 % точности, поэтому будьте внимательны и применяйте методы снижения риска (см. раздел «Как можно уменьшить риск передозировки?» на обороте этой брошюры), если вы употребляете наркотики.



Отсутствие полосок или одна полоска ближе к стороне с волнами — **недействительный результат**. Это значит, что нужно провести проверку повторно, используя новую полоску.

При определенных условиях вероятность получения ошибочного результата может возрасти. Например, некоторые вещества, такие как лидокаин, могут быть причиной ложноположительного результата, даже если ваши наркотики не содержат ксилазина. Если у вас возникли вопросы по поводу результатов теста, принесите свои наркотические вещества в пункт проверки или напишите по адресу **drugchecking@health.nyc.gov**. Список пунктов можно узнать по телефону **311** или на сайте **nyc.gov/alcoholanddrugs**.

Что делать, если тест показал положительный результат или я предполагаю, что в моих наркотиках содержится ксилазин?

- Старайтесь не использовать эти наркотики, особенно когда вы одни или в месте, где может быть опасно пребывать без сознания в течение длительного времени.
- Используйте их под наблюдением в центре профилактики передозировки.
- Если у вас есть раны на коже, дальнейшее употребление ксилазина может ухудшить их состояние. Откажитесь от приема ксилазина, чтобы раны могли зажить. Если они не заживают, поговорите со своим лечащим врачом. Чтобы получить помощь в поиске врача, позвоните по номеру **311** или 844-692-4692.

Где можно получить тест-полоски для проверки наркотиков на содержание ксилазина?

Тест-полоски для личного использования можно заказать у производителей онлайн, например бесплатно на сайте MATTERS Network по ссылке mattersnetwork.org/request-test-strips.

Как можно уменьшить риск передозировки?

- Не используйте наркотики в одиночестве, употребляйте их по очереди.
 - Если вы собираетесь употребить их в одиночестве, позвоните на горячую линию Never Use Alone по телефону 877-696-1996. Операторы готовы в любое время суток оказать вам поддержку по телефону дружелюбно и без осуждения.



- Попросите человека, которому доверяете, регулярно проверять ваше состояние.
- Употребляйте медленно и в небольших количествах.
- Избегайте смешивания с другими наркотиками.
- Убедитесь, что у вас под рукой есть налоксон — лекарственный препарат, который ослабляет действие опиоидов при передозировке. Позвоните по номеру **311** или посетите страницу nyc.gov/naloxone, чтобы узнать, где можно получить налоксон.



Чтобы получить дополнительную информацию, посетите веб-страницу nyc.gov/alcoholanddrugs.