

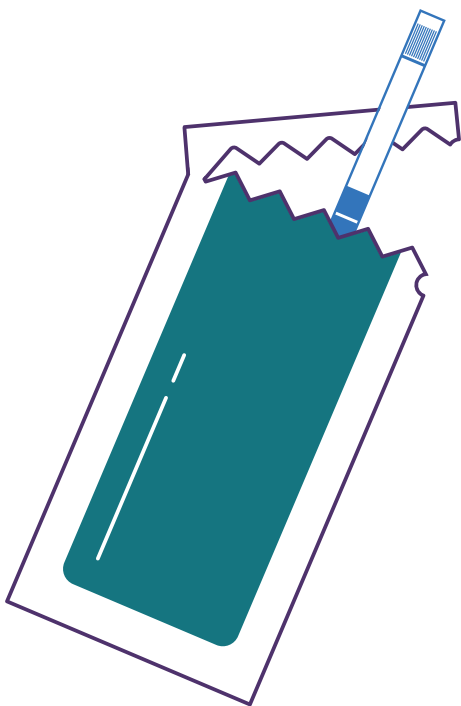
Jak testować narkotyki

przy użyciu
pasków
testowych do
sprawdzania
obecności
ksylazyny

Czym jest ksylazyna?

Ksylazyna, powszechnie znana jako „tranq”, to weterynaryjny środek uspokajający, który u ludzi powoduje ekstremalne uspokojenie, co zwiększa ryzyko przedawkowania.

Substancja ta nie jest opioidem, ale prawie zawsze występuje w towarzystwie fentanylu (silnego opioidu syntetycznego) w narkotykach dostępnych w mieście Nowy Jork. Ksylazyna może powodować powstawanie trudnych do leczenia ciężkich ran skóry, nawet jeżeli nie jest wstrzykiwana.



Ilustracja paska testowego i opakowania

Jak mogę przetestować narkotyki na obecność ksylazyny?

Najdokładniejszą metodą sprawdzenia, czy planowany do zażycia narkotyk zawiera ksylazynę, jest przeprowadzenie testu z użyciem pasków testowych do wykrywania ksylazyny, ponieważ substancja ta nie zawsze jest równomiernie rozprowadzona. Paski testowe mogą dostarczyć informacji o tym, czy narkotyki zawierają ksylazynę, jednak nie o ilości ani mocy znajdującej się w nich ksylazyny.

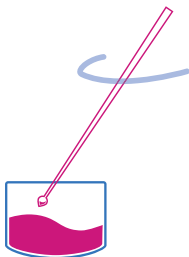
1.

Umieść mniej więcej 10 miligramów (mg) narkotyków (ilość wystarczająca do pokrycia włosów Abrahama Lincolna na monecie jednocentowej) w czystym, suchym pojemniku (np. w miarce na lek) lub na plastikowej mikrożyłeczce.

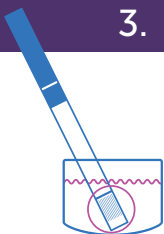
- Jeśli nie masz możliwości, żeby przetestować 10 mg narkotyków, umieść co najmniej kilka drobinek w czystym, suchym pojemniku. Narkotyki możesz także umieścić w plastikowym woreczku. Dobrze potrząśnij, aby wymieszać zawartość, opróżnij woreczek i do pozostałości narkotyku dodaj wodę a następnie przeprowadź test.

2.

Dodaj 5 mililitrów (1 łyżeczka) wody na każde 10 mg narkotyków i zamieszaj.



3.



Umieść pasek testowy w wodzie falistą stroną do dołu. Pozostaw pasek na 15 sekund, aby wchłonął wodę.

Wyjmij pasek testowy z wody i pozostaw go na płaskiej powierzchni na pięć minut, a następnie odczytaj wynik. Pamiętaj, aby odczytać wynik w ciągu 10 minut od wyjęcia paska z wody.

Jeśli masz również paski testowe do wykrywania fentanylu, możesz przetestować narkotyki na obecność fentanylu i ksylazyny przy użyciu tej samej próbki.

Co oznaczają wyniki testu?



Jedna kreska oznacza **pozytywny wynik testu**. W próbce narkotyków znajduje się ksylazyna. Aby uzyskać wytyczne, patrz „Co należy zrobić, jeśli uzyskam pozytywny wynik testu lub jeśli podejrzewam, że moje narkotyki zawierają ksylazynę?”.



Dwie kreski (nawet jeśli druga kreska jest bardzo słaba) oznaczają **wynik negatywny**. W próbce narkotyków **nie** wykryto ksylazyny. Żaden test nie daje 100% pewności. Zażywając narkotyki, należy zatem zachować ostrożność i stosować metodę zmniejszania ryzyka (patrz „Co mogę zrobić, aby zmniejszyć ryzyko przedawkowania?” z tyłu tej broszury).



Brak kreski lub jedna kreska bliżej falistej strony paska to **test nieważny**. Przetestuj narkotyki, używając nowego paska, jeśli jest dostępny.

Określone warunki mogą zwiększać szansę, że uzyskany wynik jest fałszywy. Przykładowo, niektóre substancje, takie jak lidokaina, mogą dać wynik fałszywie pozytywny, nawet jeśli testowane narkotyki nie zawierają ksylazyny. W razie pytań dotyczących wyników testu przynieś swoje narkotyki do punktu kontroli narkotyków lub wyślij e-mail **drugchecking@health.nyc.gov**. Lista punktów konsultacyjnych dostępna jest pod numerem telefonu **311** oraz na stronie **nyc.gov/alcoholanddrugs**.

Co należy zrobić, jeśli uzyskam pozytywny wynik testu lub jeśli podejrzewam, że moje narkotyki zawierają ksylazynę?

- Zastanów się nad rezygnacją z przyjęcia narkotyków, zwłaszcza samotnie lub w miejscu, gdzie dłuższe przebywanie w stanie nieprzytomności może być niebezpieczne.
- Przynieś je do centrum zapobiegania przedawkowaniu, gdzie będzie je można przyjąć pod nadzorem.
- Jeśli masz rany na skórze, dalsze stosowanie ksylazyny może je pogorszyć. Rozważ nieużywanie ksylazyny, aby umożliwić zagojenie się ran. Jeśli masz rany, które się nie goją lub których stan się nie poprawia, skonsultuj się z usługodawcą opieki zdrowotnej. Aby uzyskać pomoc lekarską, zadzwoń pod numer **311** lub 844-692-4692.

Gdzie mogę dostać paski testowe do testów na obecność ksylazyny?

Paski testowe do testów na obecność ksylazyny do użytku osobistego można zamówić bezpłatnie online od producentów, w tym w sieci MATTERS pod adresem mattersnetwork.org/request-test-strips.

Co mogę zrobić, aby zmniejszyć ryzyko przedawkowania?

- Unikaj zażywania narkotyków w odosobnieniu i zażywaj je na zmianę z innymi osobami.

- Jeżeli jednak zażywasz narkotyki w odosobnieniu, przed użyciem zadzwoń na infolinię Never Use Alone (Nigdy nie zażywaj sam(a)) pod numer 877-696-1996. Operatorzy monitorują bezpieczeństwo telefonicznie przez całą dobę, 7 dni w tygodniu – nikogo nie oceniając.



- Przed zażyciem narkotyków poproś zaufaną osobę, aby regularnie sprawdzała, czy nic Ci nie dolega.



- Przyjmuj powoli w niewielkich ilościach.

- Unikaj mieszania narkotyków.

- Upewnij się, że masz pod ręką nalokson – lek, który może zneutralizować przedawkowanie opioidów. Aby dowiedzieć się, gdzie można zdobyć nalokson, należy dzwonić pod numer **311** lub odwiedzić stronę nyc.gov/naloxone.



W celu uzyskania dodatkowych informacji należy odwiedzić stronę nyc.gov/alcoholanddrugs.