

Руководство Truck Smart

Что нужно знать перед поездкой



nyc.gov/trucksmart



Содержание

Безопасность

Проверка безопасности перед поездкой	3
Пешеходы	5
Школьные зоны	6
Велосипедисты.....	7
Выделенные полосы.....	9
Поворотные маневры	11

Движение в NYC

Планируйте свой маршрут.....	13
Локальные и объездные маршруты для грузового движения	14
Использование GPS.....	16
Ограничения для парковки дороги.....	18
Главное - не застрять	19
Ограничения по размеру и весу.....	20

Доставка в NYC

Вождение в ночное время	23
Доступ к тротуарам.....	24
Парковка	25

Программы NYC DOT

Доставка в нерабочее время	27
Open Streets и Open Restaurants ...	28
Программы обучения безопасному вождению грузовиков.....	29
NYC Clean Truck Program	30



Соблюдайте правила вождения грузовиков!

Являясь водителем грузовика, вы обязаны соблюдать правила безопасности – это спасает человеческие жизни.

NYC DOT поможет вам. Наша первостепенная задача — обеспечивать безопасность каждого участника дорожного движения в NYC, не мешая движению и работе транспорта.

В этой брошюре вы найдете советы по более безопасному и рациональному вождению в NYC.






Безопасность

Знаете ли вы?

67 % дорожно-транспортных происшествий с участием грузовиков, пешеходов и велосипедистов заканчиваются серьезными травмами или смертью.



Проверка безопасности перед поездкой

Несколько напоминаний перед поездкой



Проверьте все шины и тормоза и убедитесь, что они работают надлежащим образом. Это важные элементы безопасности вашего автомобиля.



Проверьте зеркала. В соответствии с Законом New York State о транспортных средствах и правилах дорожного движения все зарегистрированные в New York State грузовики с полной массой более 26 000 фунтов должны быть оснащены боковыми зеркалами заднего вида.



Уточните высоту вашего автомобиля. Это поможет избежать сооружения с низким просветом. Будьте внимательны к предупредительным знакам.



Знаете ли вы?

Аварии с участием грузовиков в два раза чаще приводят к гибели и серьезным травмам пешеходов и велосипедистов, чем аварии с участием пассажирских легковых автомобилей.



Пешеходы

- Снижайте скорость, если на проезжей части есть пешеходы. Помните, что пешеходам, которые используют вспомогательные средства передвижения, такие как костыли и инвалидные коляски, может потребоваться больше времени для перехода улицы.
- Не блокируйте пешеходный переход или «вафельницу» (перекресток), так как из-за этого пешеходы могут оказаться на пути встречного транспорта.
- Проезжая на зеленый свет, подождите 2–3 секунды, прежде чем продолжить движение.
- Следите за внезапным изменением направления движения пешеходов.
- В плохую погоду обращайте внимание на пешеходов, переходящих проезжую часть. Помните, что при плохих погодных условиях для остановки грузовика требуется больше времени.



Школьные зоны



Приближаясь к школьным зонам, **снижайте скорость** и соблюдайте установленные ограничения скорости.



Вы обязаны полностью **остановиться**, когда школьный автобус подает сигнал «STOP». В соответствии с законом штата ВСЕ транспортные средства должны останавливаться, даже если школьный автобус находится на противоположной стороне проезжей части.




Не паркуйтесь в школьных зонах. Парковаться рядом со школой можно только для проведения деловых операций в здании. Простаивать в школьных зонах запрещено.



Помните о детях и родителях, которые могут неожиданно выйти на проезжую часть.

Знаете ли вы?

В NYC насчитывается более 1800 школьных зон, и их количество растет.



Велосипедисты

- Велосипедисты имеют право передвигаться по проезжей части даже при отсутствии велосипедных дорожек.
- Парковаться и простаивать на велосипедных дорожках запрещено, за исключением чрезвычайных ситуаций.
- Будьте терпеливы! При обгоне велосипедистов соблюдайте минимальное расстояние в 3 фута.
- Передвигаясь позади велосипедистов, соблюдайте безопасное расстояние.
- Открывайте дверь со стороны водителя правой рукой. Таким образом вы сможете повернуться, чтобы проверить, не приближается ли велосипедист к вашему автомобилю.

Несколько видов велосипедных дорожек, которые встречаются на улицах NYC.


Велосипедные дорожки встречаются вдоль многих городских дорог для грузовиков. Приближаясь к велосипедисту, вы должны предоставить ему право проезда.



Велосипедная дорожка



Защищенная велосипедная дорожка



Общая велосипедная дорожка



Выделенные полосы

Передвигаясь по городу, не забывайте об обширной сети выделенных полос и автобусных полос. Выделенные полосы обозначаются как Bus Only («Только для автобусов») и могут быть окрашены в красный цвет, и в определенные часы только автобусы могут двигаться по ним или останавливаться на них.

Вы не можете принимать или доставлять груз на выделенной полосе в часы ее использования. Для многих выделенных полос со стороны тротуара предусмотрены дневные часы для парковки и доставки, а на многих улицах с выделенными полосами есть место для доставки у противоположного тротуара или на поперечной улице. Если на дорожных знаках не указано иное, вы можете выезжать на выделенную полосу в указанных далее случаях.

- При повороте направо на следующей улице.
- При въезде в транспортный поток через выделенную полосу или парковочное место на другой стороне.

Чтобы узнать, где расположены велосипедные дорожки, см. официальную карту NYC Bike Map!

Посетите сайт nyc.gov/bikes.

- При въезде на частную улицу, скошенный бордюр или проезжую часть в пределах 200 футов.
- При быстрой высадке или посадке пассажиров.


Движение по автобусным полосам разрешено только для автобусов **и грузовиков**, и эти полосы могут быть обозначены красным цветом.



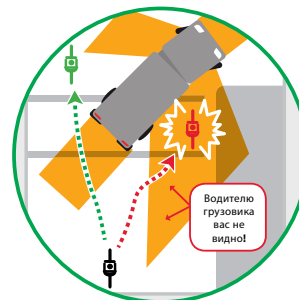
Выделенная полоса




Busway



Поворотные маневры



Готовясь к повороту, сбавьте скорость и визуально проверьте перекресток. При поворотах убедитесь, что в зонах ограниченной видимости нет пешеходов или велосипедистов.



Скорость безопасного левого поворота составляет 5 MPH.



Движение в NYC

Знаете ли вы?

Примерно треть аварий с тяжелыми травмами и смертельным исходом с участием грузовиков происходит на дорогах, не предназначенных для движения грузовиков.



Планируйте свой маршрут

Некоторые дороги в NYC лучше спроектированы для больших грузовиков и другого коммерческого транспорта. Эти дороги являются частью нанесенной на карту сети, которую вы можете использовать для планирования маршрута. На пути от пункта отправления к пункту назначения всегда используйте дорогу для грузовиков!



Чтобы получить доступ к цифровой версии актуальной маршрутной карты для грузовиков или заказать бесплатные бумажные экземпляры, посетите сайт **nyc.gov/trucks**.

Локальные и объездные маршруты для грузового движения

Существует два вида дорог для грузовиков: **локальные маршруты для грузового движения** и **объездные дороги для грузового движения**.



Сеть локальных маршрутов для грузового движения

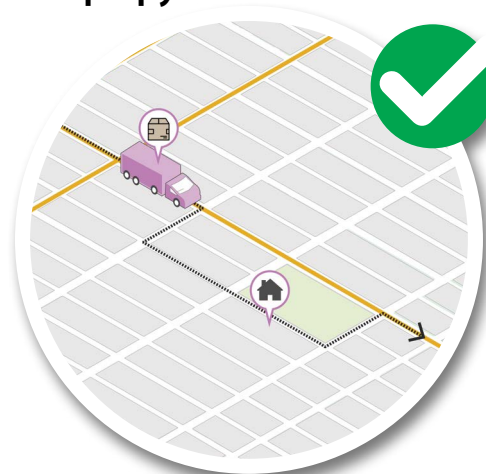
Предназначена для грузовиков, пункты отправления и назначения которых находятся в пределах определенного района. К ним относятся грузовики, осуществляющие доставку, погрузку или техническое обслуживание.



Сеть автомобильных дорог для объездного грузового движения

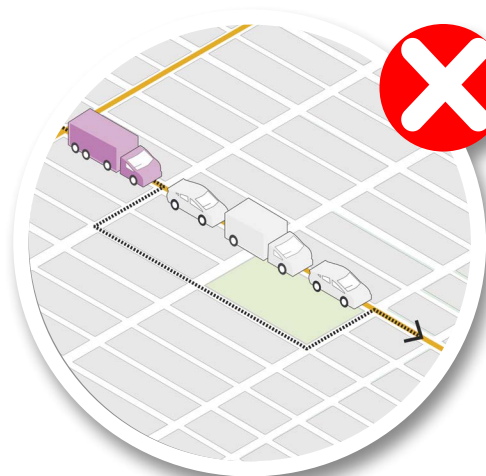
В основном состоит из крупных городских магистралей и шоссе и должна использоваться грузовиками, пункты отправления и назначения которых не находятся в пределах одного района.

В каких случаях грузовики могут сойти с маршрута?



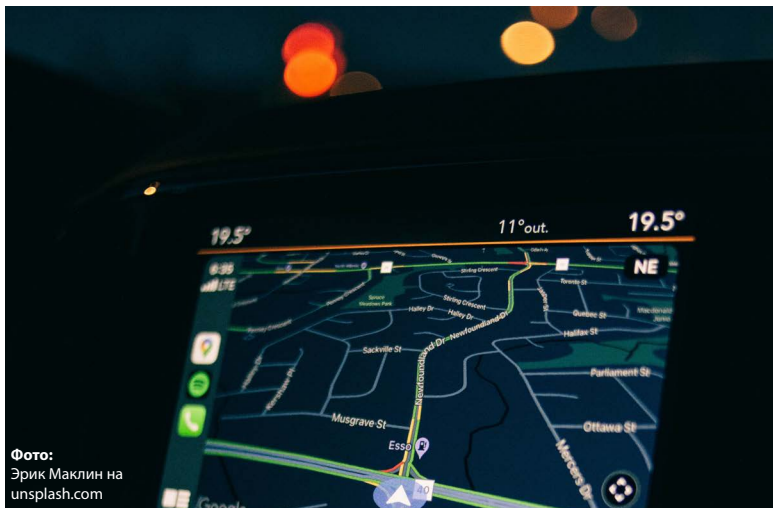
Разрешается

Осуществлять доставку вне установленного маршрута.




Не разрешается

Сокращать путь или объезжать транспортные заторы.



Использование GPS

GPS является полезным инструментом для многих водителей, с помощью которого они могут добраться туда, куда им нужно. См. инструкции справа, которые помогут вам оптимизировать этот навигационный инструмент.



Tip

Всегда сверяйте запланированный GPS-маршрут с маршрутной картой для грузовиков и дорожными указателями. Следите за окружающей обстановкой!



Используйте GPS-устройство, запрограммированное для коммерческого транспорта, которое будет направлять вас по дорогам для грузовиков.



Не следует использовать в качестве навигатора мобильный телефон. Помните, что в NYC использование мобильного телефона во время вождения грузовика запрещено!




Избегайте парковых и других дорог, опасных для крупногабаритных транспортных средств.



Ограничения на парковой дороге

В New York City запрещен проезд грузовиков и коммерческого транспорта на парковых дорогах. Система парковых дорог города состоит из сотен сооружений с низким просветом для использования пешеходами и транспортными средствами.



Если вы оказались на парковой дороге, немедленно съезжайте на обочину и позвоните по номеру 911.



Главное - не застрять!

В случае незаконного въезда на одну из парковых дорог нашего города вы можете задеть мост, что плохо для моста, вашего грузовика и других окружающих участников дорожного движения. Сооружения с низким просветом также встречаются на многих местных улицах. Всегда обращайте внимание на предупредительные знаки, приближаясь к каждому из них.

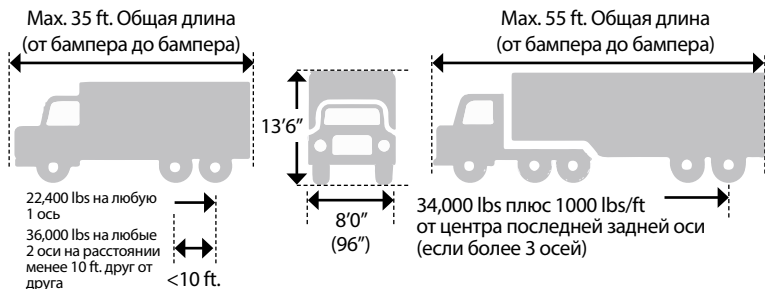


Список парковых дорог и брошюру с информацией о парковых дорогах см. на сайте nyc.gov/trucks.



Ограничения по размеру и весу

Для транспортных средств, габариты которых превышают максимальные, необходимо оформлять ежедневное разрешение на перевозку крупногабаритных грузов для каждой части поездки (например, одно разрешение требуется для поездки в пункт назначения в пределах города, а другое — для обратного выезда).



Одиночный грузовик Высота/ширина Многоосный грузовик




Чтобы получить дополнительную информацию об оформлении ежедневных разрешений для перевозки крупногабаритных грузов, позвоните по номеру **212.839.6341** или посетите сайт nyc.gov/oversizedpermits.



Доставка в НУС

Знаете ли вы?

С наступлением темноты зрение водителя ухудшается в десять раз.



Вождение в ночное время

Вам, возможно, придется ездить и работать в ночные часы. Это хороший способ избежать пробок и снизить вероятность взаимодействия с уязвимыми категориями участников дорожного движения.

Напоминания

- Всегда будьте внимательны.
- Соблюдайте ограничение скорости и двигайтесь медленнее, особенно в тех районах, где может быть плохое освещение.
- Проверьте и убедитесь, что фары исправны и хорошо освещают дорогу.
- Старайтесь не двигаться задним ходом в ночное время, особенно если возле вас нет корректировщика.
- Всегда смотрите в каждое зеркало, прежде чем продолжить движение! Убедитесь, что в зоне ограниченной видимости никого нет. Обзор дороги вокруг вашего грузовика — ваша ответственность!
- Перед тем как приступать к работе и управлению грузовиком, следует хорошо отдохнуть.



Доступ к тротуарам

Помните о некоторых изменениях, которые вы можете заметить на дорогах NYC, и о их значении для вашего маршрута.

Программа Neighborhood Loading Zone (NLZ) обеспечивает дополнительное пространство на тротуарах для доставки, посадки/высадки пассажиров и погрузки в жилых районах.

Посетите сайт nyc.gov/nlz, чтобы получить больше информации о местах и программе Neighborhood Loading Zone.

Новые виды грузовых транспортных средств также используют тротуары. Грузовые велосипеды, участвующие в программе [NYC DOT's Commercial Cargo Bicycle Pilot Program](#), могут загружаться, разгружаться и размещаться в тех же местах, где разрешено парковать грузовики. Чтобы получить дополнительную информацию, посетите сайт nyc.gov/trucks.




Парковка

- Избегайте возникновения угроз безопасности, связанных с парковкой в два ряда, используя специальные коммерческие и районные зоны погрузки или внеуличные погрузочно-разгрузочные зоны.
- Не паркуйте и не останавливайте автомобиль на велосипедных дорожках или тротуарах!
- Всегда обращайтесь внимание на пешеходов и велосипедистов при подъезде к тротуару или к погрузочной платформе и выезде с них.
- Убедитесь, что размер вашего грузовика соответствует размерам погрузочных платформ.
- Не оставляйте грузовик на дороге на ночь. Уличная парковка в ночное время запрещена. В целях личной безопасности и безопасности дорожного движения используйте внеуличную парковку и складские помещения.

Общие рекомендации по парковке и остановке коммерческого транспорта см. на сайте nyc.gov/trucks.



Программы NYC DOT



Доставка в нерабочее время

NYC DOT поддерживает концепцию доставки в ночное время в рамках программы Off-Hour Deliveries.

Программа NYC DOT Off-Hour Deliveries (OHD) предлагает доставку грузов в нерабочее время с 7 pm до 6 am для повышения безопасности и эффективности, а также уменьшения пробок и выхлопов грузовиков. OHD сотрудничает с предприятиями и службами доставки с целью разработки оптимальной стратегии доставки в нерабочее время для удовлетворения их особых потребностей.

Чтобы получить советы, инструменты и ресурсы для поддержки грузоперевозок в ночное время, посетите сайт ohdnyc.com.



Open Streets и Open Restaurants

Open Streets и Open Restaurants могут повлиять на ваш маршрут и поворотные маневры, когда улицы закрыты для отдыха или движение по ним частично ограничено, поскольку рестораны выходят на полосу парковки.

Снижайте скорость и будьте предельно осторожны во время движения рядом с зонами Open Streets и Open Restaurants.

Транспортные операции в пределах этих зон допускаются в случае необходимости

Посетите nyc.gov/openstreets или nyc.gov/openrestaurants, чтобы получить дополнительную информацию об этих программах.



Программы обучения безопасному вождению грузовиков

Программа NYC DOT's Truck's Eye View информирует общественность об опасностях зон ограниченной видимости вокруг больших грузовиков. На общегородских мероприятиях участники могут сесть за руль грузовика и узнать о зонах ограниченной видимости транспортного средства от профессионального водителя грузовика.

В обучающем видео **"I See You"** приводятся практические меры, которые водители грузовиков могут принимать с целью повышения безопасности. Посетите сайт nyc.gov/dot, чтобы посмотреть видео.

Грузовые компании, заинтересованные в получении дополнительной информации о программах безопасных грузоперевозок NYC DOT, могут обратиться по адресу freightmobility@dot.nyc.gov.

NYC Clean Trucks Program

NYC Clean Trucks Program

предоставляет поощряющие скидки и ресурсы для коммерческих автопарков, функционирующих в промышленных зонах NYC, чтобы содействовать переходу на усовершенствованные технологии экологически чистых грузовиков. Узнайте больше об этой программе и о том, как она помогает улучшить качество воздуха, посетив сайт nycctp.com.



Если у вас возникнут какие-либо вопросы относительно содержания настоящей брошюры, оставьте сообщение по номеру 212.839.6670 или напишите по адресу FreightMobility@dot.nyc.gov. Чтобы узнать больше о данных и правилах, рассмотренных в настоящей брошюре, ознакомьтесь со статьей *Delivering New York: A Smart Truck Management Plan for New York City* на сайте nyc.gov/trucks.



Водите безопасно, водите разумно, водите как в NYC!

Грузовики важны для развития и функционирования этого большого города!

Помните

- Ограничение скорости по городу составляет 25 mph, если на знаках не указано иное.
- Открывайте дверь правой рукой, чтобы видеть приближающегося к вам пешехода или велосипедиста.
- Движение задним ходом на перекрестке запрещено!
- Всегда останавливайтесь, чтобы пропустить пешеходов.
- Велосипедисты имеют право передвигаться по проезжей части.



Будьте в курсе информации о мерах безопасности и других ресурсах.

Посетите сайт **nyc.gov/dot**

Подпишитесь на рассылку новостей
о грузоперевозках на сайте **nyc.gov/dotnews**.

Узнайте больше о концепции нулевой смертности на сайте
nyc.gov/visionzero.

Следите за нами в социальных сетях:



NYC_DOT



NYC_DOT



NYC_DOT



nyc.gov/trucksmart



Building a
Safer City